



ВХОДНЫЕ ДВЕРИ RD65



109



Входные двери Ритерна

Входные двери – ключевой элемент фасада вашего дома. Каждый день вы смотрите на них, пользуетесь ими. Дверь должна быть безопасной, хорошо сохранять тепло, не требовать обслуживания и респектабельно выглядеть. Мы предлагаем не только широкий ассортимент оформления дверей по каталогу, но и предоставляем возможность создать дверь своего собственного дизайна.

Новейшие технологии в сочетании с совершенным дизайном создают выдающийся внешний вид и обеспечивают долгую безупречную работу.

Класс взломостойкости RC2*



Входные двери RD65

- 1 - Полиуретан
- 2 - Холоднокатанная сталь
- 3 - Слой цинка, нанесенный горячим способом
- 4 - Химическая обработка
- 5 - Финишное покрытие

Коэффициент теплопроводности U до **0.73 Вт/м²К**

Спецификации

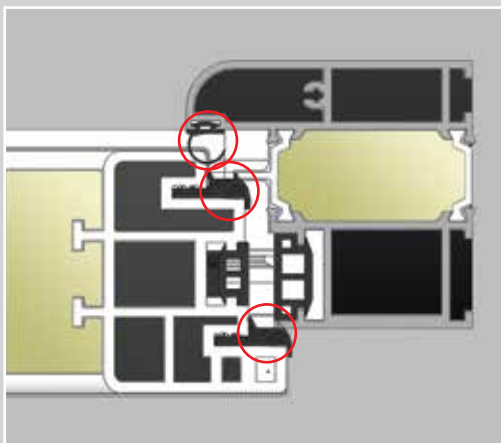
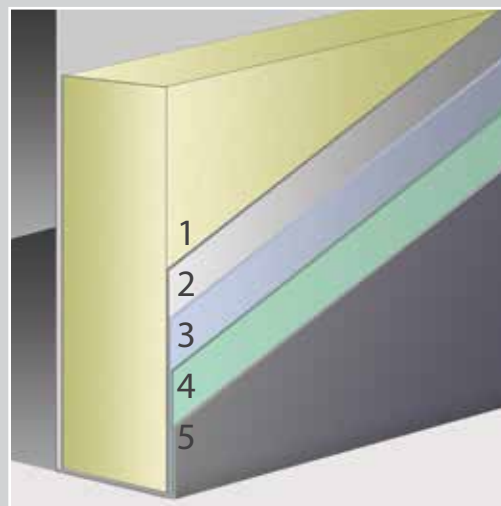
RD65 Коробка двери изготовлена из композитного алюминиевого профиля с терморазделителем. Полотно двери толщиной 65 мм изготовлено из окрашенных листов оцинкованной стали. В качестве утеплителя используется вспененный полиуретан высокой плотности.

Уплотнители

Двери имеют 3 контура уплотнения: 1 – на коробке, а 2 – на полотне. Это позволяет добиться идеальной изоляции.

Петли

Двери комплектуются тремя регулируемыми немецкими петлями Schuring. Их легко отрегулировать для безупречной работы.



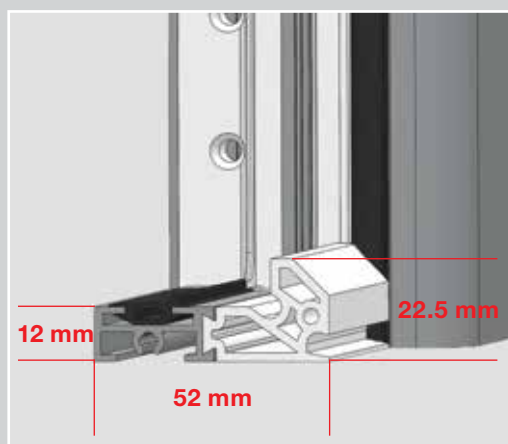


Пороги

Прочный композитный профиль из алюминия и ПВХ.

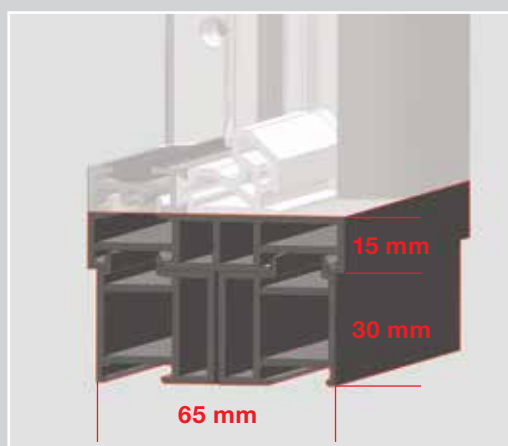
Размеры

Порог высотой 12 мм по внутренней стороне и 22,5 мм – по внешней.



Накладки на пороги

Два вида накладок высотой 15 и 30 мм. Могут быть скомбинированы, например, 15 мм + 30 мм + 30 мм.



Окрашивание

Стандартные цвета внешней стороны наших дверей: белый (RAL 9016) и серый (RAL 7016). Вы можете заказать окрашивание внешней стороны двери в любой цвет по RAL.





декор 101

Аппликации из алюминия

Отличные аппликации из матового алюминия сделают вашу дверь особенной. Небольшое яркое пятно может удивительно преобразить весь ваш дом.



Пришлите нам свой эскиз



100



Вы можете нарисовать и прислать нам свой эскиз двери, включая окна и аппликации. Мы проконсультируем о возможностях изготовления такой двери и ее цене.



Все цвета представлены в ознакомительных целях и не могут использоваться для выбора продукции. Для выбора следует пользоваться печатными палитрами.

Стандартные аппликации из матового алюминия



101



102



103



104



105



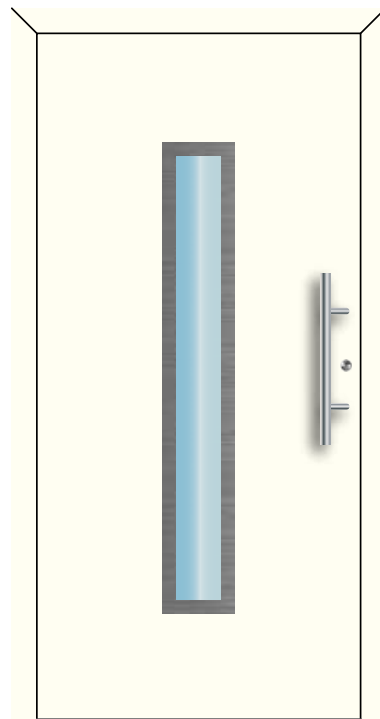
106



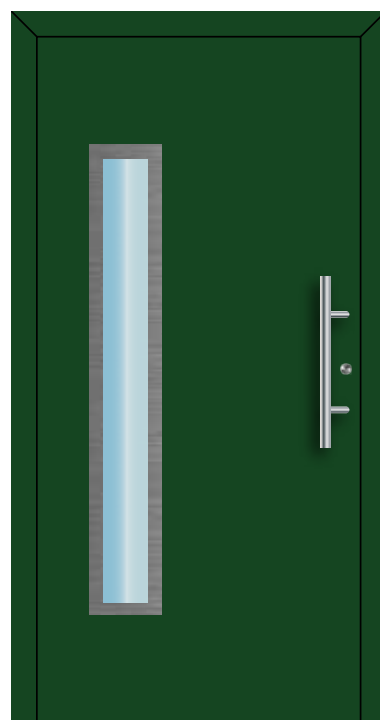
Все цвета представлены в ознакомительных целях и не могут использоваться для выбора продукции. Для выбора следует пользоваться печатными палитрами.

Стандартные комбинации аппликаций из матового алюминия с окнами

Аппликации вместе с окнами сделают вашу дверь уникальной.




108



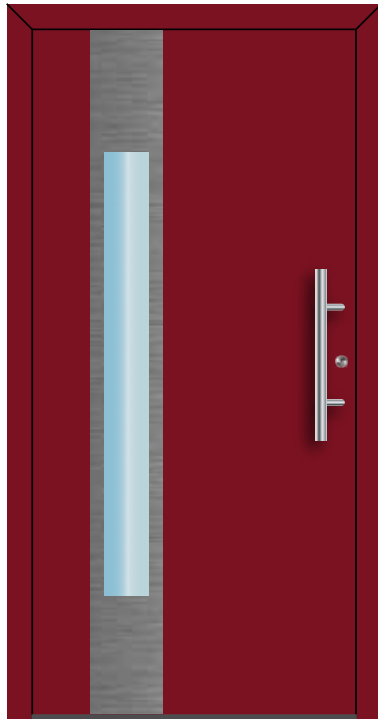
112



Все цвета представлены в ознакомительных целях и не могут использоваться для выбора продукции. Для выбора следует пользоваться печатными палитрами.



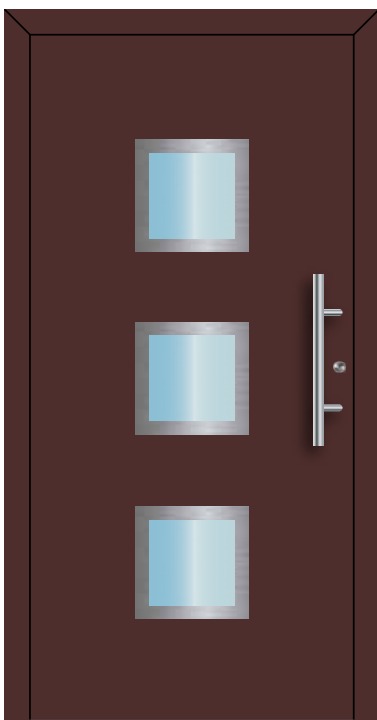
109



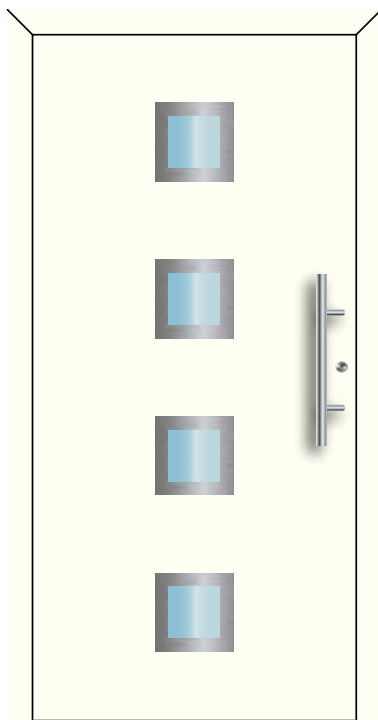
110




111



113



114



115



Все цвета представлены в ознакомительных целях и не могут использоваться для выбора продукции. Для выбора следует пользоваться печатными палитрами.




декор 109

Больше солнечного света вашему дому

Боковые прозрачные элементы с двойным стеклопакетом дадут больше солнечного света в ваш дом. Выберите один из доступных вариантов остекления: прозрачное, матовое или тонированное. Возможно остекление по вашему эскизу.

Боковые и верхние элементы



Варианты остекления:



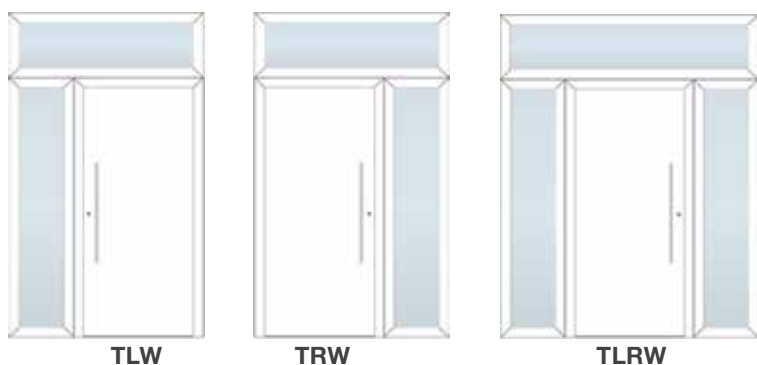
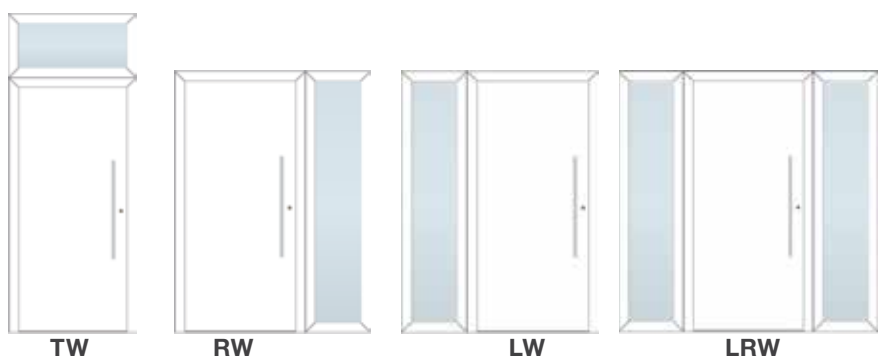
Прозрачное **SGC**



Тонированное **SGT**



Матовое **SGM**



Петли



Профили цилиндрические замочные
(классы безопасности А, В, С)



Замки



3-точечный замок L3P

5-точечный замок L5P

День и Ночь L3P+D&N

3-точечный замок с возможностью блокировки язычков в дневное время

Электрический 1 L3P+D&N+EM

3-точечный замок с электрическим управлением и возможностью блокировки язычков в дневное время. Замок может быть подключен к сканеру отпечатков пальцев или клавиатуре (опция)

Электрический 2 L5PMA

5-точечный замок, язычки механически запирают дверь, открываются – электрическим приводом, задвижки закрываются и открываются ключом. Замок может быть подключен к сканеру отпечатков пальцев или клавиатуре (опция)

Электрический 3 L5PA

5-точечный замок, язычки и задвижки закрываются и открываются электрическим приводом. Замок может быть подключен к сканеру отпечатков пальцев или клавиатуре (опция)



Накладки



ESC-1

ESC-2

Сканеры отпечатков пальцев, клавиатуры и пульта дистанционного управления



FSC1

FSC2

FSC3

FSC4

KP1

KP2

KP3

RMT1

Ручки из нержавеющей стали



H45R-500
 Ø 30 mm
 H 500 mm
 45°

H45R-800
 Ø 30 mm
 H 800 mm
 45°



H45S-500
 30x20 mm
 H 500 mm
 45°

H45S-800
 30x20 mm
 H 800 mm
 45°

Нажимные ручки / Круглые ручки



HL-W (белый)



HL-B (черный)



***HK-W** (белый)



***HK-B** (черный)



HLA



HLS 01



HLS 02



HLS 03



HLS 04



HLS 05



HLS 06

*только снаружи



www.ryternaentry.com

дата выхода:
10.11.2016